



HANDSFREE -TOIMINTO PUHEENTUNNISTUKSELLA

Yksi **Blue&Me™** -järjestelmän perusominaisuus on korkeatasoinen puheentunnistusjärjestelmä, joka ei vaadi toimiakseen vastaavaa ominaisuutta matkapuhelimelta. Tämä järjestelmä mahdollistaa puheluiden tekemisen ja niihin vastaamisen varmalla ja turvallisella tavalla, kuten nykyiset lakisäädökset vaativat, joko käyttämällä äänikomentoja tai ohjauspyörän näppäimiä.

- Blue&Me™** -järjestelmä tukee lähes kaikkia langattomalla **Bluetooth®** -teknologialla varustettuja matkapuhelimia (lisätietoja löydät ”**Blue&Me™** User Manual” -käyttöohjekirjasta).
- Järjestelmään voidaan rekisteröidä/muodostaa pariksi jopa 5 matkapuhelinta. Jos autossa on käytössä useampi kuin yksi järjestelmään rekisteröity matkapuhelin, **Blue&Me™** -järjestelmä käyttää oletuksena niistä eniten käytettyä.
- Puheentunnistus hyödyntää kehittyntä, puhetavasta riippumatonta teknologiaa (advanced speech recognition system).
- Blue&Me™** -järjestelmään on mahdollista siirtää henkilökohtainen osoitekirja mukaan lukien tiedot viime puhelusta.
- Järjestelmän kautta voidaan suorittaa seuraavia toimintoja: yhteenotettavan nimen sanominen ja numeroiden valitseminen äänikomennoilla – puhelinnumerot voidaan valita sanomalla numerot ja osoitekirjassa oleva nimi voidaan sanoa ääneen järjestelmälle. Lisäksi osoitekirjaa voidaan selata kojelaudan näytöllä niin äänikomennoilla kuin ohjauspyörän näppäimillä.
- Blue&Me™** -järjestelmä käyttää matkapuhelimessa olevaa soittoaäntä (riippuen järjestelmään yhdistetystä matkapuhelimesta).

VIESTINLUKIJAJ

Blue&Me™ -järjestelmän viestintukija-toiminnon avulla järjestelmä kykenee lukemaan automaattisesti auton äänentoistolaitteiston kautta langattomalla **Bluetooth®** -teknologialla varustettuun puhelimeesi saapuvat tekstiviestit. Viestintukija kykenee tulkitsemaan myös tekstiviestiin sisältyviä englanninkielisiä lyhenteitä (esim. ”ILUVU” luetaan: ”I love you”) ja hymiöitä (esim. :-) luetaan: ”Smile”).

Blue&Me™ -järjestelmän viestintukija sisältää seuraavia toimintoja:

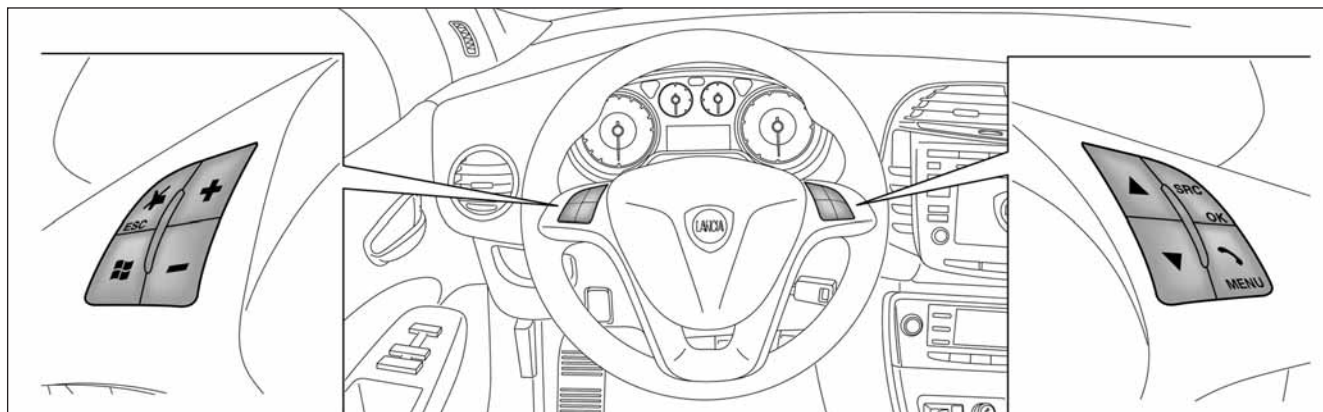
- Mittariston monitoiminäytön ilmoitus matkapuhelimeen saapuneesta tekstiviestistä, jossa näkyy lähettäjän numero/nimi. Järjestelmä ehdottaa myös vastaanotetun viestin lukua.
- Blue&Me™** -järjestelmän kanssa pariksi muodostetun matkapuhelimen vastaanotettujen tekstiviestien luettelon hallinta.
- Vastaanotettujen ja tallennettujen viestien luku.
- Soittaminen tekstiviestin lähettäjälle käyttämällä ohjauspyörän näppäimiä tai äänikomentoja.
- Yksittäisten viestien tai koko ”saapuneet” -hakemiston poistaminen ohjauspyörän näppäimien tai äänikomentojen avulla.

MEDIASOITIN

Blue&Me™ -järjestelmän mediasoitin-sovelluksen avulla on mahdollista toistaa siirrettävälle levyllä tallennettuja digitaalisia ääniraitoja auton äänentoistojärjestelmän kautta. Mediasoitin sisältää seuraavia ominaisuuksia:

- Digitaalisten äänitallenteiden toisto: mahdollisuus digitaalisten äänitiedostojen (.mp3, .wma, .wav, .aac) tai henkilökohtaisten soittolistojen (kummatkin .m3u ja .wpl tiedostomuodot) toistoon.
- Digitaalisten äänitallenteiden järjestäminen: mahdollisuus selata tai toistaa kaikkia digitaalisia äänitallenteita kategorioiden, kuten albumin, artistin tai musiikkityylin mukaan.
- Toistoon liittyvien toimintojen käyttö: sisältää toimintoja, kuten toista, pysäytä, seuraava kappale, edellinen kappale, satunnaistoisto ja kappaleen jatkuva toisto.

Käyttääksesi mediasoitinta kytke siirrettävä levy (esim. mp3-soitin) auton USB-liittimeen. Kun olet valinnut kuunneltavan ääniraidan, **Blue&Me™** -järjestelmä toistaa sen auton äänentoistojärjestelmän kaiuttimista.



LOE0180m

Nopean painalluksen toiminto (< 1 sekunti)

- Äänikomentotilan kytkeminen.
- Sano "Help" saadaksesi apua valikon vaihtoehtoista.
- Äänitiedotteen keskeyttäminen uuden äänikomennon antamiseksi.

Pitkän painalluksen toiminto (> 1 sekunti)

- Toista viimeksi käytetty **Blue&Me™** -järjestelmän äänikomento.

↖ / MENU

Nopean painalluksen toiminto (< 1 sekunti)

- Käynnistä **Blue&Me™** -järjestelmän päävalikko.
- Vahvasta valitsemasi **Blue&Me™** -järjestelmän valikon kohta.
- Vastaa saapuvaan puheluun.
- Vaihda kahden meneillään olevan puhelun välillä.
- Valitsee näytöllä näkyvän tekstiviestin.

Pitkän painalluksen toiminto (> 1 sekunti)

- Hylkää saapuvan puhelun.
- Katkaise puhelu.

➔ / ESC

- Keskeytä äänikomentotila.
- Poistu alavalikosta ja palaa edelliseen valikon vaihtoehtoon.
- Kytke mikrofoni päälle / pois päältä puhelinkeskustelun aikana.
- Mykistä saapuvan puhelun soittoääni.
- Aseta tauko mediasoittimen toistoon.

SRC / OK

- Vahvasta valitsemasi **Blue&Me™** -järjestelmän valikon vaihtoehto.
- Vaihda puhelinkeskustelu **Blue&Me™** -järjestelmästä matkapuhelimeen tai päinvastoin.
- Äänilähteen vaihtaminen Radion, CD-soittimen, CD-vaihtajan (mikäli varusteena) ja Mediasoittimen välillä.
- Valitsee näytöllä näkyvän tekstiviestin.

▲ / ▼

- Selaa **Blue&Me™** -järjestelmän valikon vaihtoehtoja.
- Siirry edelliseen (▼) / seuraavaan (▲) kappaleeseen.
- Selaa tekstiviestiluetteloa.

Blue&Me™ -JÄRJESTELMÄN KÄYTTÄMINEN ÄÄNIKOMENNOILLA

Käyttääksesi äänikomentoja sinun on painettava näppäintä jolloin kommunikointi Blue&Me™ -järjestelmän kanssa on mahdollista.

Puheluiden hallitseminen äänikomennoilla

- Puhelun muodostaminen osoitekirjaan tallennetulle henkilölle.
 - Paina näppäintä ja äänimerkin jälkeen sano "call" yhdessä osoitekirjaan tallennetun nimen kanssa (esim. "call John").
 - Blue&Me™ -järjestelmä tunnistaa yhteenotettavan nimen ja pyytää vahvistuksen puhelun muodostamiselle. Vahvistuksesi jälkeen järjestelmä yhdistää matkapuhelimesi kautta yhteenotettavan puhelinnumeroon.
- Puhelun muodostaminen numeroon, jota ei ole tallennettu osoitekirjaan.
 - Paina näppäintä ja äänimerkin jälkeen sano: "dial a number".
 - Blue&Me™ -järjestelmä pyytää sinulta puhelinnumeroa sanomalla: "Number, please."

- Sinun tulee tavata numerot yksi kerrallaan (esim. 1-2-3-4-5-6 => "one" "two" "three" "four" "five" "six").
- Blue&Me™ -järjestelmä tunnistaa numeron ja toistaa sen.
- Jos puhelinnumero on oikein, Blue&Me™ -järjestelmä pyytää vahvistusta puhelun muodostamiselle. Vahvistuksesi jälkeen järjestelmä yhdistää matkapuhelimesi kautta yhteenotettavaan puhelinnumeroon.
- Jos puhelinnumero ei ole oikein, sano "cancel" ja toista numero virheettömästi.

Tekstiviestinlukijan hallinta

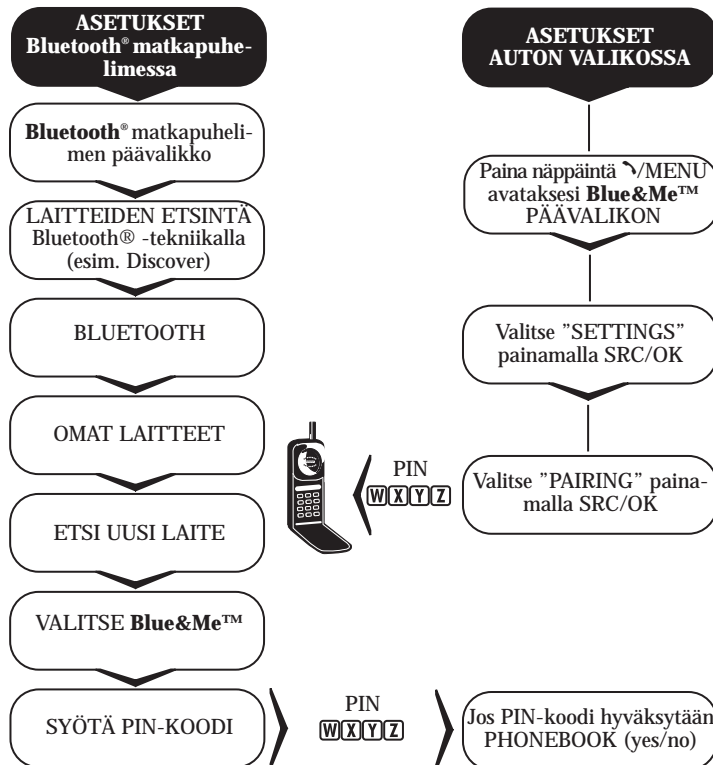
Kun vastaanotat tekstiviestin, Blue&Me™ -järjestelmä antaa sinulle siitä äänimerkin ja kysyy, mikäli haluat lukea sen:

- Sano "Yes" lukeaksesi tekstiviestin.
- Sano "No", jos et halua lukea sitä. Järjestelmä tallentaa viestin, jotta voit lukea sen myöhemmin.

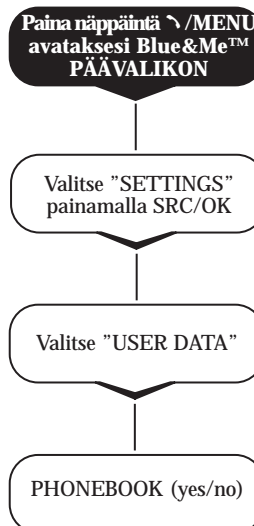
Mediasoitimen hallinta äänikomennoilla

- Siirtyminen seuraavaan tai edelliseen kappaleeseen.
 - Kappaleen toiston aikana paina lyhyesti näppäintä ja äänimerkin jälkeen sano "Next" tai "Previous".
 - Blue&Me™ -järjestelmä siirtyy valinnasta riippuen seuraavaan tai edelliseen kappaleeseen.
- Pysäytä toisto.
 - Kappaleen toiston aikana paina lyhyesti näppäintä ja äänimerkin jälkeen sano "Stop".
 - Blue&Me™ -järjestelmä pysäyttää kappaleen toiston.
- Soitettavan kappaleen kysyminen.
 - Kappaleen toiston aikana paina lyhyesti näppäintä ja äänimerkin jälkeen sano "Now playing".
 - Blue&Me™ -järjestelmä näyttää sillä hetkellä soitettavan kappaleen tiedot kojelaudan näytöllä.

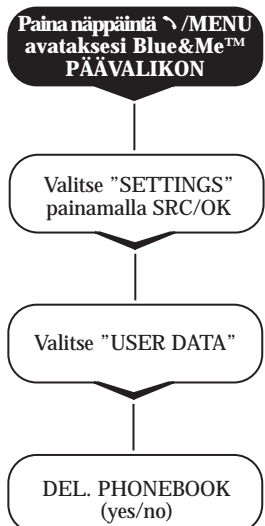
PUHELIMEN MUODOSTAMINEN PARIKSI



OSOITEKIRJAN LATAAMINEN



OSOITEKIRJAN POISTAMINEN



Blue&Me™ -järjestelmä tukee Bluetooth® -teknologialla varustettuja matkapuhelimia. Saadaksesi lisätietoja, ota yhteys Lancia-jälleenmyyjään.

(*) Asetukset ovat rakenteeltaan erilaisia matkapuhelimesta riippuen.

Delta Motor Oy/Tekninen Palvelu
Heikkiläntie 3
00210 HELSINKI

SUOMI