

## HANDSFREE -TOIMINTO PUHEENTUNNISTUKSELLA

Yksi **Blue&Me**™ -järjestelmän perusominaisuus on korkeatasoinen puheentunnistusjärjestelmä, joka ei vaadi toimiakseen vastaavaa ominaisuutta matkapuhelimesta. Tämä järjestelmä mahdollistaa puheluiden tekemisen ja niihin vastaamisen varmalla ja turvallisella tavalla, kuten nykyiset lakisäädökset vaativat, joko käyttämällä äänikomentoja tai ohjauspyörän näppäimiä.

- Blue&Me**™ -järjestelmä tukee lähes kaikkia langattomalla **Bluetooth**® -teknologialla varustettuja matkapuhelimia (lisätietoja löydät "**Blue&Me**™ User Manual" -käyttöohjekirjasta).
- Järjestelmään voidaan rekisteröidä/muodostaa pariksi jopa 5 matkapuhelinta. Jos autossa on käytössä useampi kuin yksi järjestelmään rekisteröity matkapuhelin, **Blue&Me**™ -järjestelmä käyttää oletuksena niistä eniten käytettyä.
- Puheentunnistus hyödyntää kehittyntä, puhetavasta riippumatonta teknologiaa (advanced speech recognition system).
- Blue&Me**™ -järjestelmään on mahdollista siirtää henkilökohtainen osoitekirja mukaan lukien tiedot viime puhelusta.
- Järjestelmän kautta voidaan suorittaa seuraavia toimintoja: yhteenotettavan nimen sanominen ja numeroiden valitseminen äänikomennoilla – puhelinnumerot voidaan valita sanomalla numerot ja osoitekirjassa oleva nimi voidaan sanoa ääneen järjestelmälle. Lisäksi osoitekirjaa voidaan selata kojelaudan näytöllä niin äänikomennoilla kuin ohjauspyörän näppäimillä.
- Blue&Me**™ -järjestelmä käyttää matkapuhelimessa olevaa soittoaäntä (riippuen järjestelmään yhdistetystä matkapuhelimesta).

## VIESTINLUKIJAJA (\*)

**Blue&Me**™ -järjestelmän viestinlukija-toiminnon avulla järjestelmä kykenee lukemaan automaattisesti auton äänentoistolaitteiston kautta langattomalla **Bluetooth**® -teknologialla varustettuun puhelimeesi saapuvat tekstiviestit. Viestinlukija kykenee tulkitsemaan myös tekstiviestiin sisältyviä englanninkielisiä lyhenteitä (esim. "ILUVU" luetaan: "I love you") ja hymiöitä (esim. :- ) luetaan: "Smile"). **Blue&Me**™ -järjestelmän viestinlukija sisältää seuraavia toimintoja:

- Mittariston monitoiminäytön ilmoitus matkapuhelimeen saapuneesta tekstiviestistä, jossa näkyy lähettäjän numero/nimi. Järjestelmä ehdottaa myös vastaanotetun viestin lukua.
- Blue&Me**™ -järjestelmän kanssa pariksi muodostetun matkapuhelimen vastaanotettujen tekstiviestien luettelon hallinta.
- Vastaanotettujen ja tallennettujen viestien luku.
- Soittaminen tekstiviestin lähettäjälle käyttämällä ohjauspyörän näppäimiä tai äänikomentoja.
- Yksittäisten viestien tai koko "saapuneet" -hakemiston poistaminen ohjauspyörän näppäimien tai äänikomentojen avulla.

## MEDIASOITIN

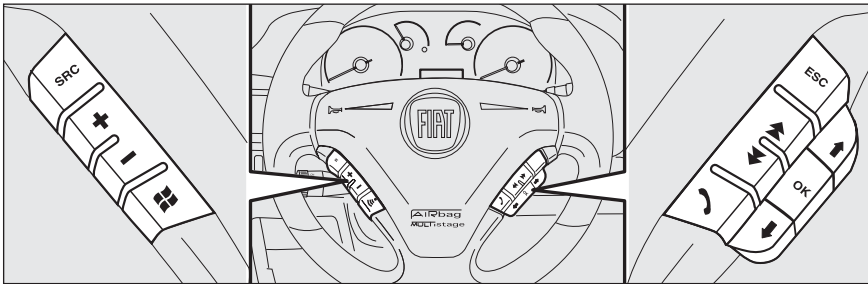
**Blue&Me**™ -järjestelmän mediasoitin-sovelluksen avulla on mahdollista toistaa siirrettävälle levyille tallennettuja digitaalisia ääniraitoja auton äänentoistojärjestelmän kautta. Mediasoitin sisältää seuraavia ominaisuuksia:

- Digitaalisten äänitallenteiden toisto: mahdollisuus digitaalisten äänitiedostojen (.mp3, .wma, .wav) tai henkilökohtaisten soittolistojen (kummatkin .m3u ja .wpl tiedostomuodot) toistoon. Järjestelmä ei tue muita äänitiedostojen päätteitä (esim. .AAC).
- Digitaalisten äänitallenteiden järjestäminen: mahdollisuus selata tai toistaa kaikkia digitaalisia äänitallenteita kategorioiden, kuten albumin, artistin tai musiikkityylin mukaan.
- Toistoon liittyvien toimintojen käyttö: sisältää toimintoja, kuten toista, pysäytä, seuraava kappale, edellinen kappale, satunnaistoisto ja kappaleen jatkuva toisto.

Käyttääksesi mediasoitinta kytke siirrettävä levy (esim. mp3-soitin) auton USB-liittimeen. Kun olet valinnut kuunneltavan ääniraidan, **Blue&Me**™ -järjestelmä toistaa sen auton äänentoistojärjestelmän kaiuttimista.

(\*) Tekstiviestinlukija ei ole välttämättä saatavilla ajoneuvon hankinnan yhteydessä. Saadaksesi järjestelmän saatavuuteen ja päivitykseen liittyviä tietoja kysy neuvoa Fiat-huolloilta tai tarkasta oman alueesi Internetsivusto osoitteesta [www.fiat.com](http://www.fiat.com).

## Blue&Me™ -JÄRJESTELMÄN KÄYTTÄMINEN OHJAUSPYÖRÄN NÄPPÄIMILLÄ



### Nopean painalluksen toiminto (< 1 sekunti)

- Äänikomentotilan kytkeminen.
- Sano "Help" saadaksesi apua valikon vaihtoehtoista.
- Äänitiedotteen keskeyttäminen uuden äänikomennon antamiseksi.

### Pitkän painalluksen toiminto (> 1 sekunti)

- Toista viimeksi käytetty **Blue&Me**™ -järjestelmän äänikomento.

### SRC

- Äänilähteen vaihtaminen Radion, CD-soittimen, CD-vaihtajan ja Mediasoitin välillä.



### Nopean painalluksen toiminto (< 1 sekunti)

- Käynnistä **Blue&Me**™ -järjestelmän päävalikko.
- Vahvista valitsemasi **Blue&Me**™ -järjestelmän valikon kohta.
- Vastaa saapuvaan puheluun.

- Vaihda kahden meneillään olevan puhelun välillä (puhelun asettaminen pittoon).

- Valitsee näytöllä näkyvän viestin (\*).

### Pitkän painalluksen toiminto (> 1 sekunti)

- Hylkää saapuvan puhelun.
- Katkaise puhelu.



- Valitse mediasoitimen kappaleita.

### ESC

- Keskeytä äänikomentotila.
- Poistu alavalikosta ja palaa edelliseen valikon vaihtoehtoon.
- Kytke mikrofoni päälle / pois päältä puhelinkeskustelun aikana.
- Mykistä saapuvan puhelun soittoaäni.

### OK

- Vahvista valitsemasi **Blue&Me**™ -järjestelmän valikon vaihtoehto.
- Vaihda puhelinkeskustelu **Blue&Me**™ -järjestelmästä matkapuhelimeen tai päinvastoin.
- Valitsee näytöllä näkyvän tekstiviestin (\*).



- Selaa **Blue&Me**™ -järjestelmän valikon vaihtoehtoja.

- Siirtyä edelliseen (↓) / seuraavaan (↑) kappaleeseen.

- Selaa tekstiviestiluetteloa (\*)

(\*) Tekstiviestinlukija ei ole välttämättä saatavilla ajoneuvon hankinnan yhteydessä. Saadaksesi järjestelmän saatavuuteen ja päivitykseen liittyviä tietoja kysy neuvoa Fiat-huolloilta tai tarkasta oman alueesi Internetsivusto osoitteesta [www.fiat.com](http://www.fiat.com).

## Blue&Me™ -JÄRJESTELMÄN KÄYTTÄMINEN ÄÄNIKOMENNOILLA

Käyttääksesi äänikomentoja sinun on painettava näppäintä , jolloin kommunikointi Blue&Me™ -järjestelmän kanssa on mahdollista.

### Puheluiden hallitseminen äänikomennoilla

- Puhelun muodostaminen osoitekirjaan tallennetulle henkilölle.
  - Paina näppäintä ja äänimerkin jälkeen sano "Call" yhdessä osoitekirjaan tallennetun nimen kanssa (esim. "Call John").
  - Blue&Me™ -järjestelmä tunnistaa yhteenotettavan nimen ja pyytää vahvistuksen puhelun muodostamiselle. Vahvistuksesi jälkeen järjestelmä yhdistää matkapuhelimesi kautta yhteenotettavan puhelinnumeroon.
- Puhelun muodostaminen numeroon, jota ei ole tallennettu osoitekirjaan.
  - Paina näppäintä ja äänimerkin jälkeen sano: "Dial a Number".
  - Blue&Me™ -järjestelmä pyytää sinulta puhelinnumeroa sanomalla: "Number, please."
  - Sinun tulee tavata numerot yksi kerrallaan (esim. 1-2-3-4-5-6 => "one" "two" "three" "four" "five" "six").

- Blue&Me™ -järjestelmä tunnistaa numeron ja toistaa sen.
- Jos puhelinnumero on oikein, Blue&Me™ -järjestelmä pyytää vahvistusta puhelun muodostamiselle. Vahvistuksesi jälkeen järjestelmä yhdistää matkapuhelimesi kautta yhteenotettavaan puhelinnumeroon.
- Jos puhelinnumero ei ole oikein, sano "cancel" ja toista numero virheettömästi.

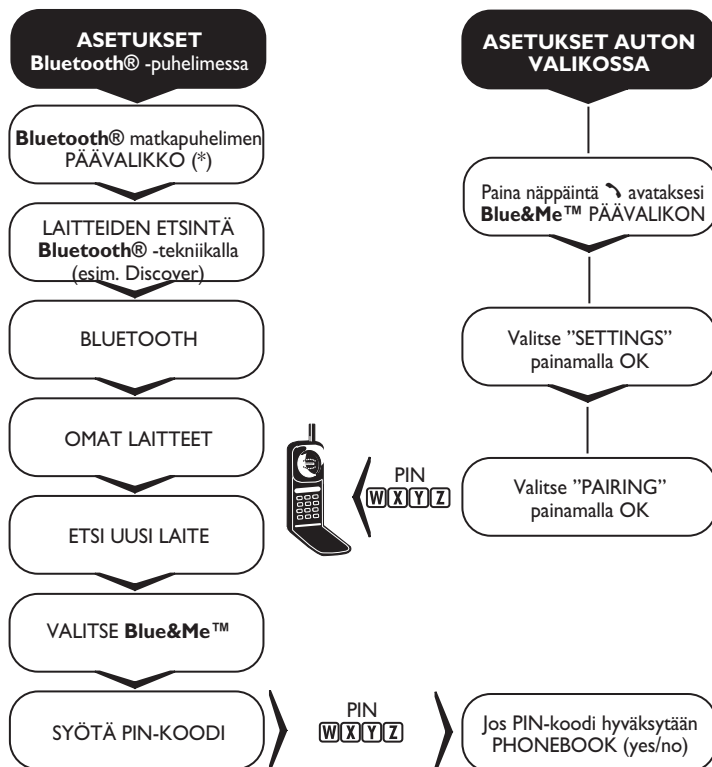
### Tekstiviestinlukijan hallinta

- Kun vastaanotat tekstiviestin, Blue&Me™ -järjestelmä antaa sinulle siitä äänimerkin ja kysyy, mikäli haluat lukea sen:
- Sano "Yes" lukeaksesi tekstiviestin.
  - Sano "No", jos et halua lukea sitä. Järjestelmä tallentaa viestin, jotta voit lukea sen myöhemmin.

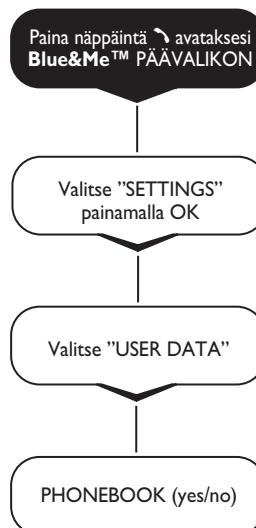
### Mediasoitimen hallinta äänikomennoilla

- Siirtyminen seuraavaan tai edelliseen kappaleeseen.
  - Kappaleen toiston aikana paina lyhyesti näppäintä ja äänimerkin jälkeen sano "Next" tai "Previous".
  - Blue&Me™ -järjestelmä siirtyy valinnasta riippuen seuraavaan tai edelliseen kappaleeseen.
- Pysäytä toisto.
  - Kappaleen toiston aikana paina lyhyesti näppäintä ja äänimerkin jälkeen sano "Stop".
  - Blue&Me™ -järjestelmä pysäyttää kappaleen toiston.
- Soitettavan kappaleen kysyminen.
  - Kappaleen toiston aikana paina lyhyesti näppäintä ja äänimerkin jälkeen sano "Now playing".
  - Blue&Me™ -järjestelmä näyttää sillä hetkellä soitettavan kappaleen tiedot kojelaudan näytöllä.

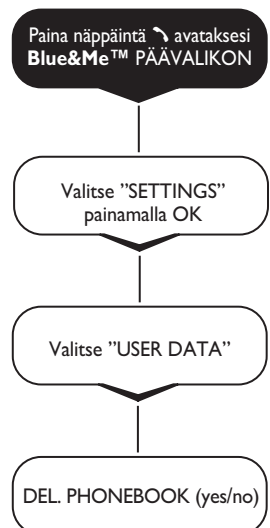
## PUHELIMEN MUODOSTAMINEN PARIKSI



## OSOITEKIRJAN LATAAMINEN



## OSOITEKIRJAN POISTAMINEN



Blue&Me™ -järjestelmä tukee Bluetooth® -tekniikalla varustettuja matkapuhelimia.

Saadaksesi lisätietoja ota yhteys Fiat-jälleenmyyjään.

(\*) Asetukset ovat rakenteeltaan erilaisia matkapuhelimesta riippuen.